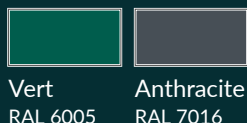




LA GAMME RÉSIDENIELLE
EUROPLAST



COLORIS



Vert
RAL 6005

Anthracite
RAL 7016

LABELS

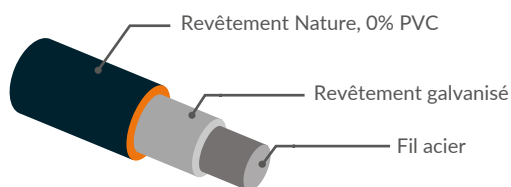


POTEAUX ASSOCIÉS



DESRIPTIF

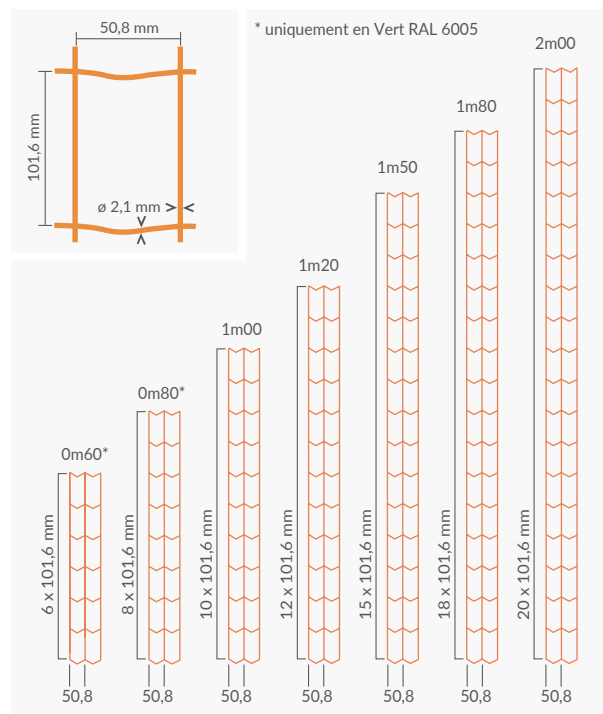
Revêtement	Revêtement Nature, 0% PVC
Ø Fil	1,6 / 2,1 mm
Tolérance Ø du fil en mm hors tout	± 0,15 mm
Maille	101,6x50,8 mm
Conditionnement	Palette de 16 rouleaux si hauteur ≤ 1m20 Palette de 14 rouleaux si hauteur > 1m20



DIMENSIONS & POIDS

Hauteur	Longueur	Poids (kg)	Dimension poteau à sceller
0m60	25 ml	8,20	
0m80		10,80	1m20
1m00		13,40	1m45
1m20		16,00	1m75
1m50		19,90	2m00
1m80		23,70	2m25
2m00		26,30	2m50

SCHÉMAS



PRÉCONISATIONS & OPTIONS

- Possibilité de pose sur platine avec le poteau Té pour une hauteur de clôture ≤ 1m20
- Compatibilité occultant Taneo 50mm
- Accessoires : fils de tension, barres de tension, tendeurs, fils à lier ou agrafes, poteaux et jambes de force